

PANEL REGIONAL DE CONJONCTURE SUIVI DE LA SITUATION ECONOMIQUE

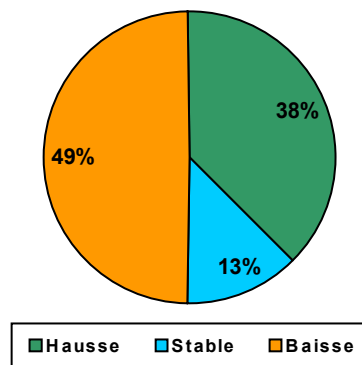
CCI Nord-Isère / Ensemble des secteurs d'activité du Panel : 8 répondants

L'ACTIVITE

Période d'enquête : 04/01/2016 au 15/01/2016

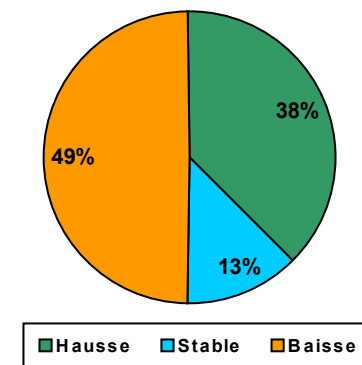
Quelle tendance en termes de chiffre d'affaires pour l'année 2015 (par rapport à l'année 2014) ?

Réponse	En nombre	En %
Hausse	3	38%
Stable	1	13%
Baisse	4	50%
Total** :	8	



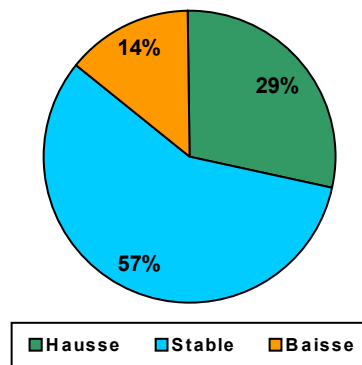
Quelle tendance en termes de chiffre d'affaires pour l'année 2015 (y compris NRP) ?

Réponse	En nombre	En %
Hausse	3	38%
Stable	1	13%
Baisse	4	50%
Total :	8	



Quelle tendance en termes de chiffre d'affaires pour les trois mois qui viennent / même période de l'année précédente ?

Réponse	En nombre	En %
Hausse	2	29%
Stable	4	57%
Baisse	1	14%
Total** :	7	



** : Seuls les répondants sont comptabilisés.

20/01/2016

PANEL REGIONAL DE CONJONCTURE SUIVI DE LA SITUATION ECONOMIQUE

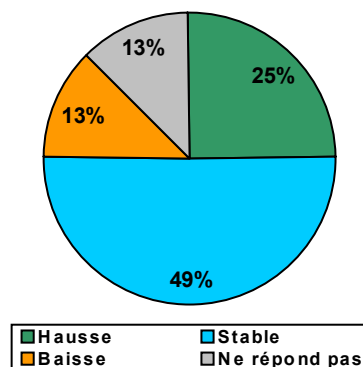
CCI Nord-Isère / Ensemble des secteurs d'activité du Panel : 8 répondants

Période d'enquête : 04/01/2016 au 15/01/2016

L'ACTIVITE

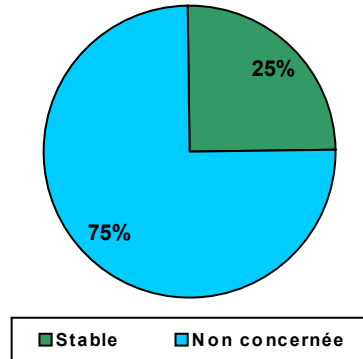
Quelle tendance en termes de chiffre d'affaires pour les trois mois qui viennent / même période de l'année précédente (y compris NRP)?

Réponse	En nombre	En %
Hausse	2	25%
Stable	4	50%
Baisse	1	13%
Ne répond pas	1	13%
Total :	8	



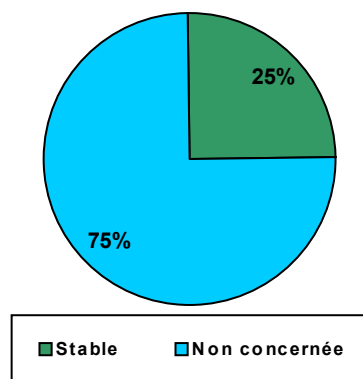
Si votre entreprise est exportatrice, quelle tendance à l'export pour les 3 mois qui viennent (par rapport à la même période de l'année précédente) ?

Réponse	En nombre	En %
Stable	2	25%
Non concernée	6	75%
Total** :	8	



Si votre entreprise est exportatrice, quelle tendance à l'export pour les 3 mois qui viennent (par rapport à la même période de l'année précédente) (y compris NRP) ?

Réponse	En nombre	En %
Stable	2	25%
Non concernée	6	75%
Total :	8	



** : Seuls les répondants sont comptabilisés.

20/01/2016

PANEL REGIONAL DE CONJONCTURE SUIVI DE LA SITUATION ECONOMIQUE

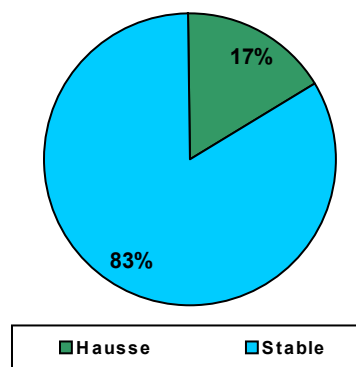
CCI Nord-Isère / Ensemble des secteurs d'activité du Panel : 8 répondants

L'ACTIVITE

Période d'enquête : 04/01/2016 au 15/01/2016

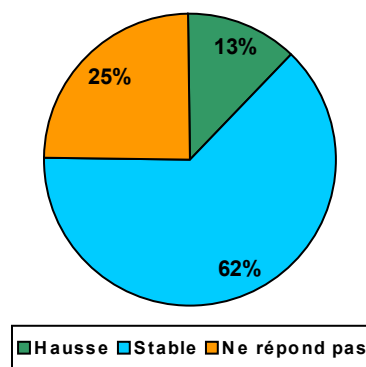
Quelle tendance pour l'année 2016 pour votre chiffre d'affaires global (par rapport à l'année 2015) ?

Réponse	En nombre	En %
Hausse	1	17%
Stable	5	83%
Total** :	6	



Quelle tendance pour l'année 2016 pour votre chiffre d'affaires global (par rapport à l'année 2015) (y compris NRP) ?

Réponse	En nombre	En %
Hausse	1	13%
Stable	5	63%
Ne répond pas	2	25%
Total :	8	



** : Seuls les répondants sont comptabilisés.

PANEL REGIONAL DE CONJONCTURE SUIVI DE LA SITUATION ECONOMIQUE

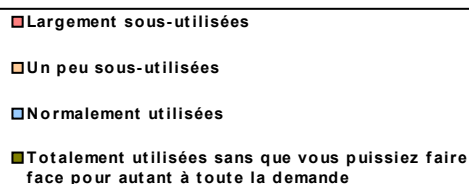
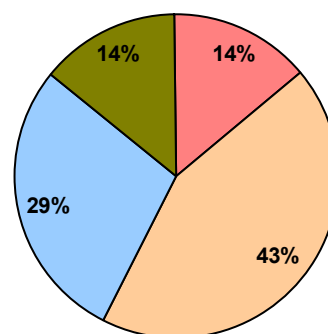
CCI Nord-Isère / Ensemble des secteurs d'activité du Panel : 8 répondants

Période d'enquête : 04/01/2016 au 15/01/2016

L'ACTIVITE

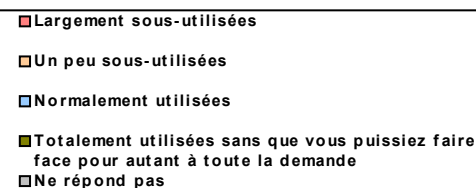
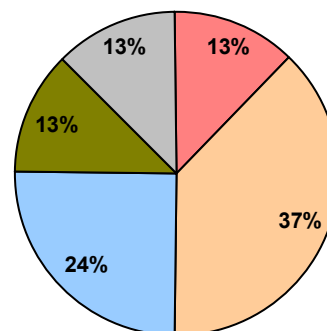
Compte tenu de votre activité actuellement, vous estimez que vos ressources (outils de production, collaborateurs...) sont :

Réponse	En nombre	En %
Largement sous-utilisées	1	14%
Un peu sous-utilisées	3	43%
Normalement utilisées	2	29%
Totalement utilisées sans que vous puissiez faire face pour autant à toute la demande	1	14%
Total** :	7	



Compte tenu de votre activité actuellement, vous estimez que vos ressources (outils de production, collaborateurs...) sont (y compris NRP) :

Réponse	En nombre	En %
Largement sous-utilisées	1	13%
Un peu sous-utilisées	3	38%
Normalement utilisées	2	25%
Totalement utilisées sans que vous puissiez faire face pour autant à toute la demande	1	13%
Ne répond pas	1	13%
Total :	8	



** : Seuls les répondants sont comptabilisés.

20/01/2016

PANEL REGIONAL DE CONJONCTURE SUIVI DE LA SITUATION ECONOMIQUE

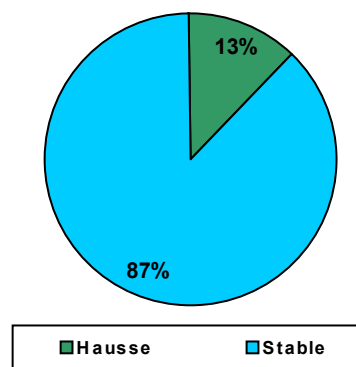
CCI Nord-Isère / Ensemble des secteurs d'activité du Panel : 8 répondants

L'EMPLOI

Période d'enquête : 04/01/2016 au 15/01/2016

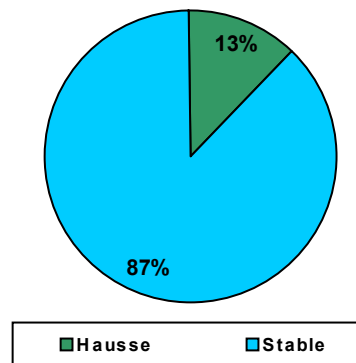
Comment va évoluer votre effectif (hors intérim) au cours des trois mois qui viennent ?

Réponse	En nombre	En %
Hausse	1	13%
Stable	7	88%
Total** :	8	



Comment va évoluer votre effectif (hors intérim) au cours des trois mois qui viennent (y compris NRP) ?

Réponse	En nombre	En %
Hausse	1	13%
Stable	7	88%
Total :	8	



** : Seuls les répondants sont comptabilisés.

20/01/2016

PANEL REGIONAL DE CONJONCTURE SUIVI DE LA SITUATION ECONOMIQUE

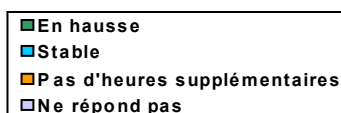
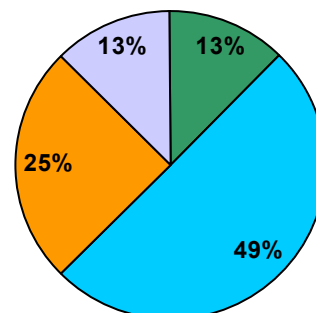
CCI Nord-Isère / Ensemble des secteurs d'activité du Panel : 8 répondants

L'EMPLOI

Période d'enquête : 04/01/2016 au 15/01/2016

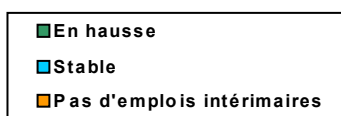
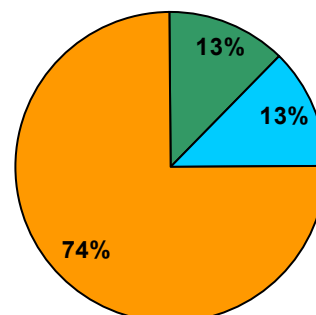
Le recours aux heures supplémentaires est :

Réponse	En nombre	En %
En hausse	1	13%
Stable	4	50%
Pas d'heures supplémentaires	2	25%
Ne répond pas	1	13%
Total :	8	



Le recours aux emplois intérimaires est :

Réponse	En nombre	En %
En hausse	1	13%
Stable	1	13%
Pas d'emplois intérimaires	6	75%
Total :	8	



PANEL REGIONAL DE CONJONCTURE SUIVI DE LA SITUATION ECONOMIQUE

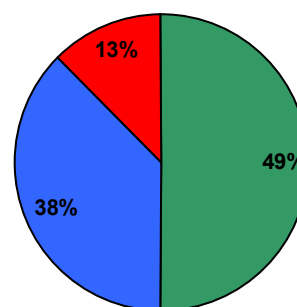
CCI Nord-Isère / Ensemble des secteurs d'activité du Panel : 8 répondants

Période d'enquête : 04/01/2016 au 15/01/2016

L'INVESTISSEMENT / LA TRESORERIE

En termes d'investissement, vous êtes plutôt dans une logique :

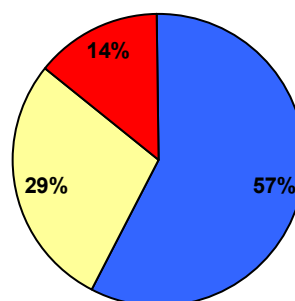
Réponse	En nombre	En %
De réalisation des investissements programmés	4	50%
Pas d'investissement, comme prévu	3	38%
Ne répond pas	1	13%
Total :	8	



- De réalisation des investissements programmés
- Pas d'investissement, comme prévu
- Ne répond pas

Comment jugez-vous votre situation de trésorerie ?

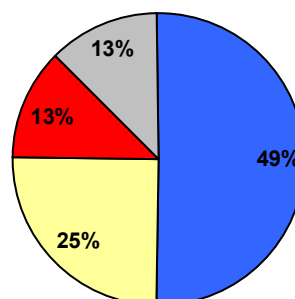
Réponse	En nombre	En %
Satisfaisante	4	57%
Difficile	2	29%
Très difficile	1	14%
Total** :	7	



- Satisfaisante
- Difficile
- Très difficile

Comment jugez-vous votre situation de trésorerie (y compris NRP)?

Réponse	En nombre	En %
Satisfaisante	4	50%
Difficile	2	25%
Très difficile	1	13%
Ne répond pas	1	13%
Total :	8	



- Satisfaisante
- Difficile
- Très difficile
- Ne répond pas

** : Seuls les répondants sont comptabilisés.

20/01/2016

PANEL REGIONAL DE CONJONCTURE SUIVI DE LA SITUATION ECONOMIQUE

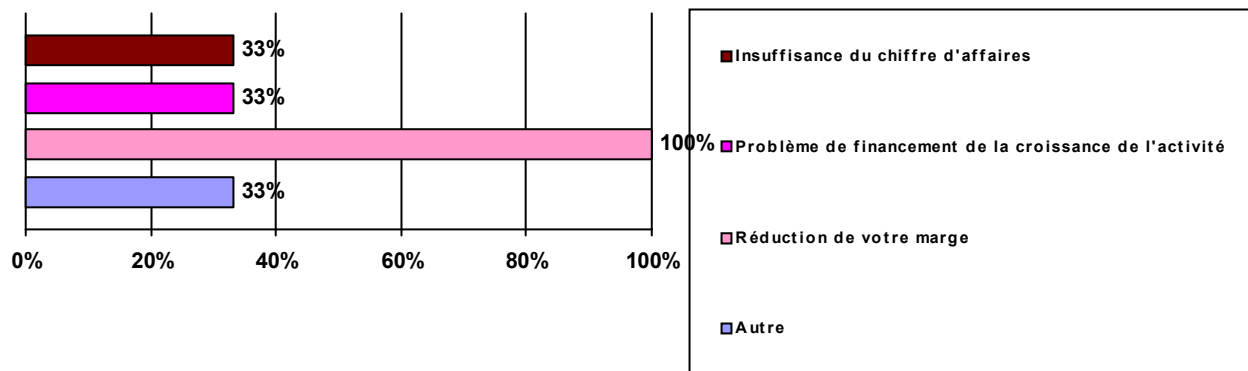
CCI Nord-Isère / Ensemble des secteurs d'activité du Panel : 8 répondants

L'INVESTISSEMENT / LA TRESORERIE

Période d'enquête : 04/01/2016 au 15/01/2016

Pour les entreprises qui ont une situation de trésorerie difficile ou très difficile, quelles sont les causes ?

Réponse	En nombre	En %
Insuffisance du chiffre d'affaires	1	33%
Problème de financement de la croissance de l'activité	1	33%
Réduction de votre marge	3	100%
Autre	1	33%



Pour les entreprises qui ont une situation de trésorerie difficile ou très difficile (et qui répondent à la question), quelles sont les causes (y compris NRP) ?

Réponse	En nombre	En %
Insuffisance du chiffre d'affaires	1	33%
Problème de financement de la croissance de l'activité	1	33%
Réduction de votre marge	3	100%
Autre	1	33%

PANEL REGIONAL DE CONJONCTURE SUIVI DE LA SITUATION ECONOMIQUE

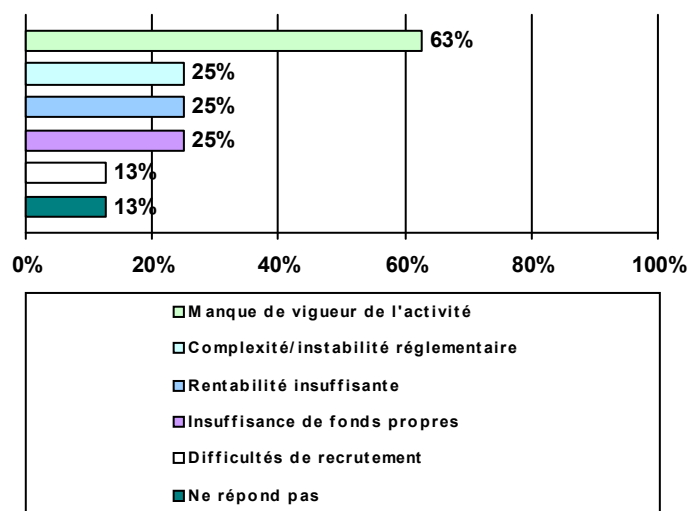
CCI Nord-Isère / Ensemble des secteurs d'activité du Panel : 8 répondants

LE DEVELOPPEMENT DE L'ENTREPRISE

Période d'enquête : 04/01/2016 au 15/01/2016

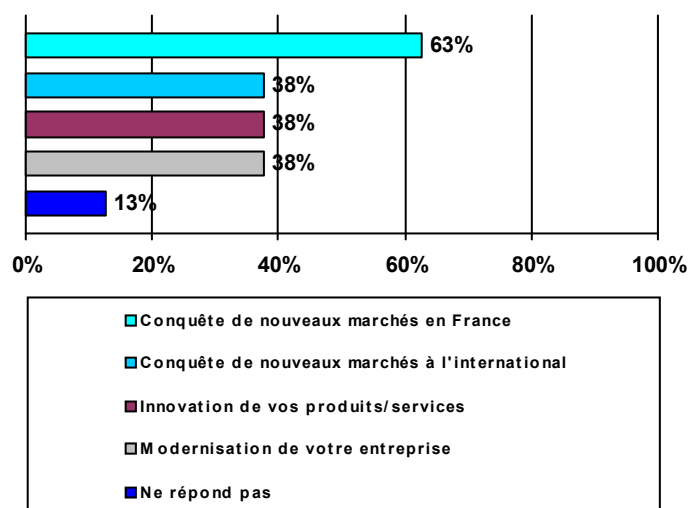
Le développement de votre entreprise est-il affecté ou freiné par (plusieurs réponses possibles) (y compris NRP)?

Réponse	En nombre	En %
Manque de vigueur de l'activité	5	63%
Complexité/instabilité réglementaire	2	25%
Rentabilité insuffisante	2	25%
Insuffisance de fonds propres	2	25%
Difficultés de recrutement	1	13%
Ne répond pas	1	13%



Sur quels éléments vous appuyez-vous pour assurer le développement de votre activité (plusieurs réponses possibles) (y compris NRP)?

Réponse	En nombre	En %
Conquête de nouveaux marchés en France	5	63%
Conquête de nouveaux marchés à l'international	3	38%
Innovation de vos produits/services	3	38%
Modernisation de votre entreprise	3	38%
Ne répond pas	1	13%



** : Seuls les répondants sont comptabilisés.

20/01/2016

PANEL REGIONAL DE CONJONCTURE SUIVI DE LA SITUATION ECONOMIQUE

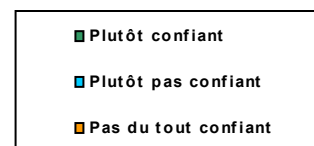
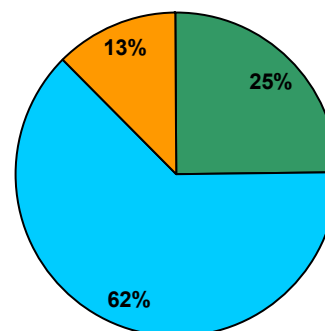
CCI Nord-Isère / Ensemble des secteurs d'activité du Panel : 8 répondants

CONCLUSION

Période d'enquête : 04/01/2016 au 15/01/2016

Quel est votre ressenti sur la situation économique générale ?

Réponse	En nombre	En %
Plutôt confiant	2	25%
Plutôt pas confiant	5	63%
Pas du tout confiant	1	13%
Total :	8	



PANEL REGIONAL DE CONJONCTURE SUIVI DE LA SITUATION ECONOMIQUE

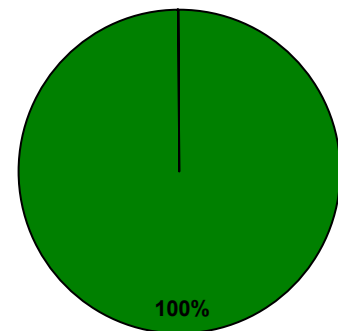
CCI Nord-Isère / Ensemble des secteurs d'activité du Panel : 8 répondants

Période d'enquête : 04/01/2016 au 15/01/2016

QUESTION D'ACTUALITE

Quel bilan tirez-vous de la période des fêtes de fin d'année ? Par rapport à l'an dernier, votre activité pendant cette période a été :

Réponse	En nombre	En %
En baisse sensible	2	100%
Total** :	2	



** : Seuls les répondants sont comptabilisés.